
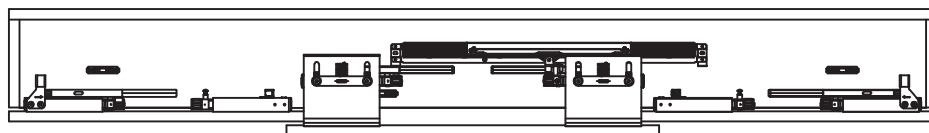


FM602

Позиционер - доводчик для средней двери.

Наименование	Изображение	Количество	Наименование	Изображение	Количество
Активатор доводчика		1	Винт M4x16		2
Саморез 4x16		4			
Доводчик					1

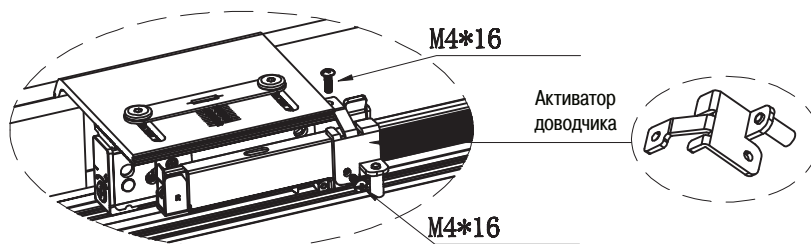
Инструкция по установке



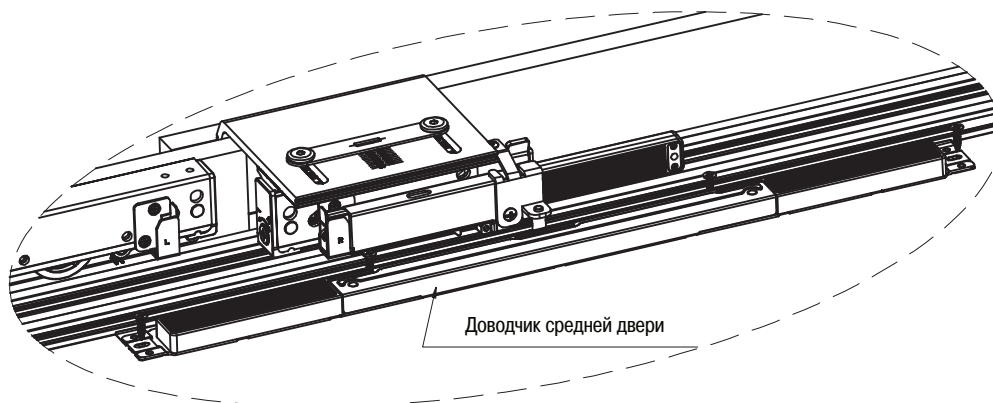
1. На каретке ролика внешней двери открутите винт фиксирующий доводчик.

Установка активатора

2. Зафиксируйте Активатор доводчика из комплекта поставки на каретке ролика с помощью винтов M4x16



Установка доводчика



1. Убедитесь что доводчик не взведен (Язычок доводчика находится в центральном положении.)
2. Сопоставьте Штифт активатора и Язычок доводчика, чтобы произошло зацепление.
3. Отцентрируйте среднюю дверь.
4. Закрепите доводчик на крышке шкафа.